

Zoom の参加方法について

はつかいち福祉ねっと令和3年度第1回全体会では Zoom（ズーム）というアプリを使用します。

※注意

・パソコンに内蔵しているマイクやカメラを利用する方は、あらかじめ Zoom のアプリがマイクとカメラを使用することの許可が必要なため、参加前にマイクとカメラの設定を確認しておいてください。

☆Zoom のアプリをインターネットからダウンロードし、参加する方法☆

1. インターネットで「Zoom」と検索する。

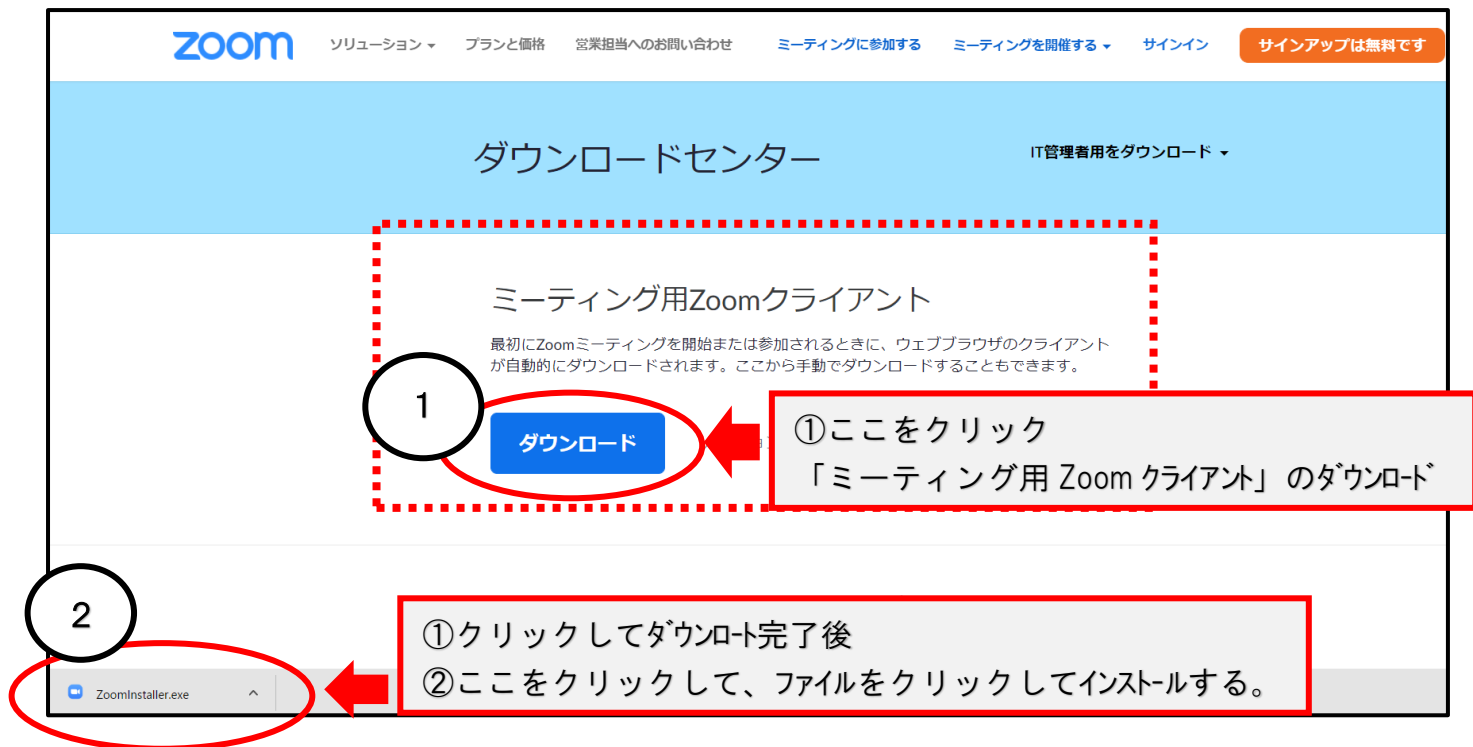
「Zoom ミーティング-Zoom」と検索結果が出るため、クリックしてサイトに入る。



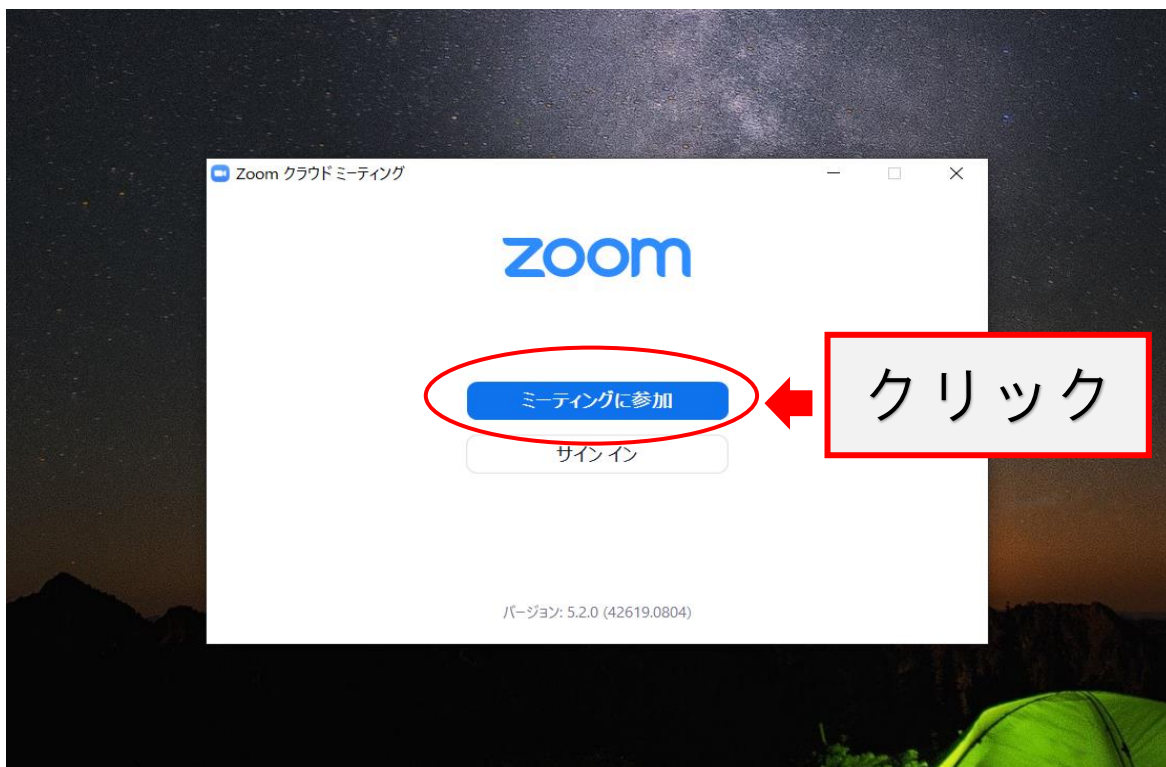
2. Zoom のサイトの最下部から「ダウンロード」をクリックする。



3. ①「ミーティング用 Zoom クライアント」の「ダウンロード」をクリックする。
②ダウンロード完了後、ファイルをクリックしてインストールする。



3. インストールが完了し、アプリを立ち上げると Zoom のサインインの画像が表示される。



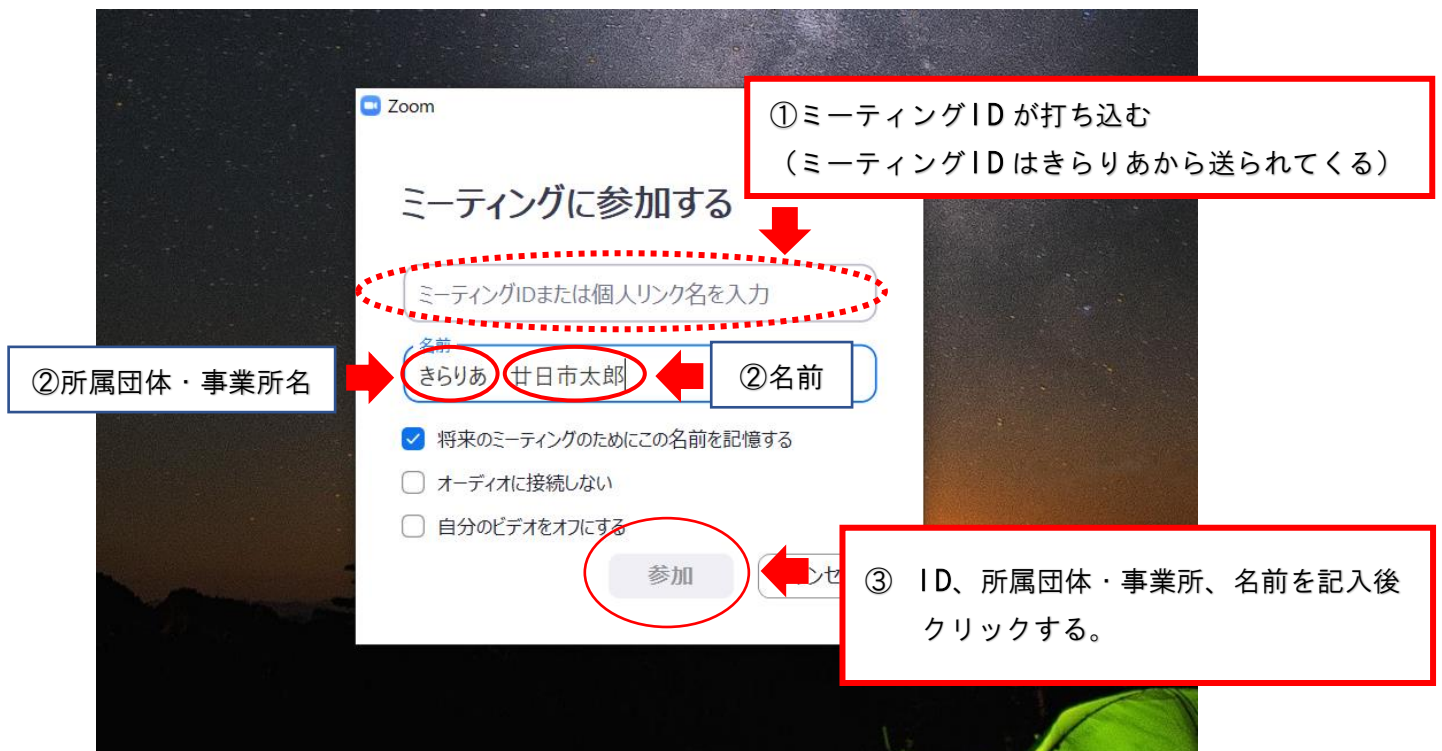
4. ①きらりあから送られてきたミーティングID を打ち込む。

例) ミーティングID: 000 0000 0000 (11 ケタ)

パスコード: 000000 (6 ケタ)

②「名前」に「所属団体・事業所とお名前」を打ち込む

③「参加」 をクリック



④パスコードを打ち込むと参加できます。

